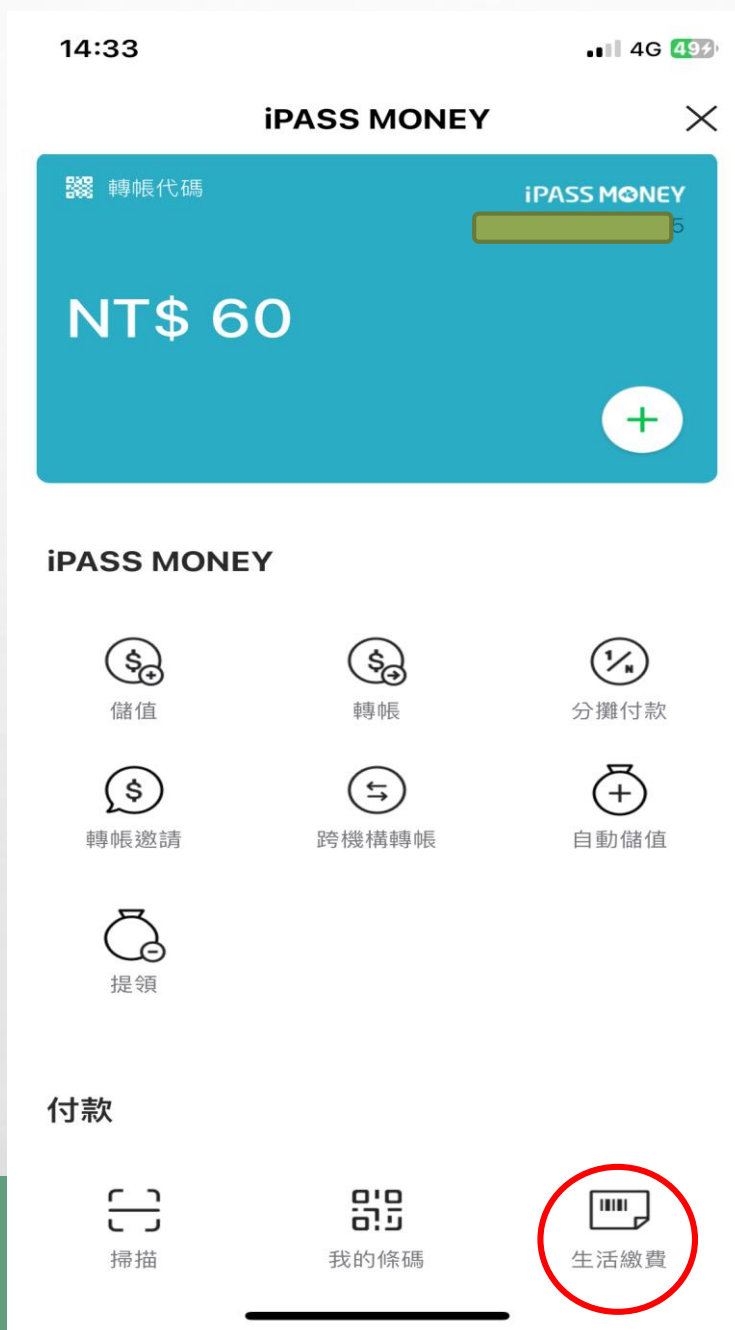


如何使用 iPASS MONEY 繳納就業安定費

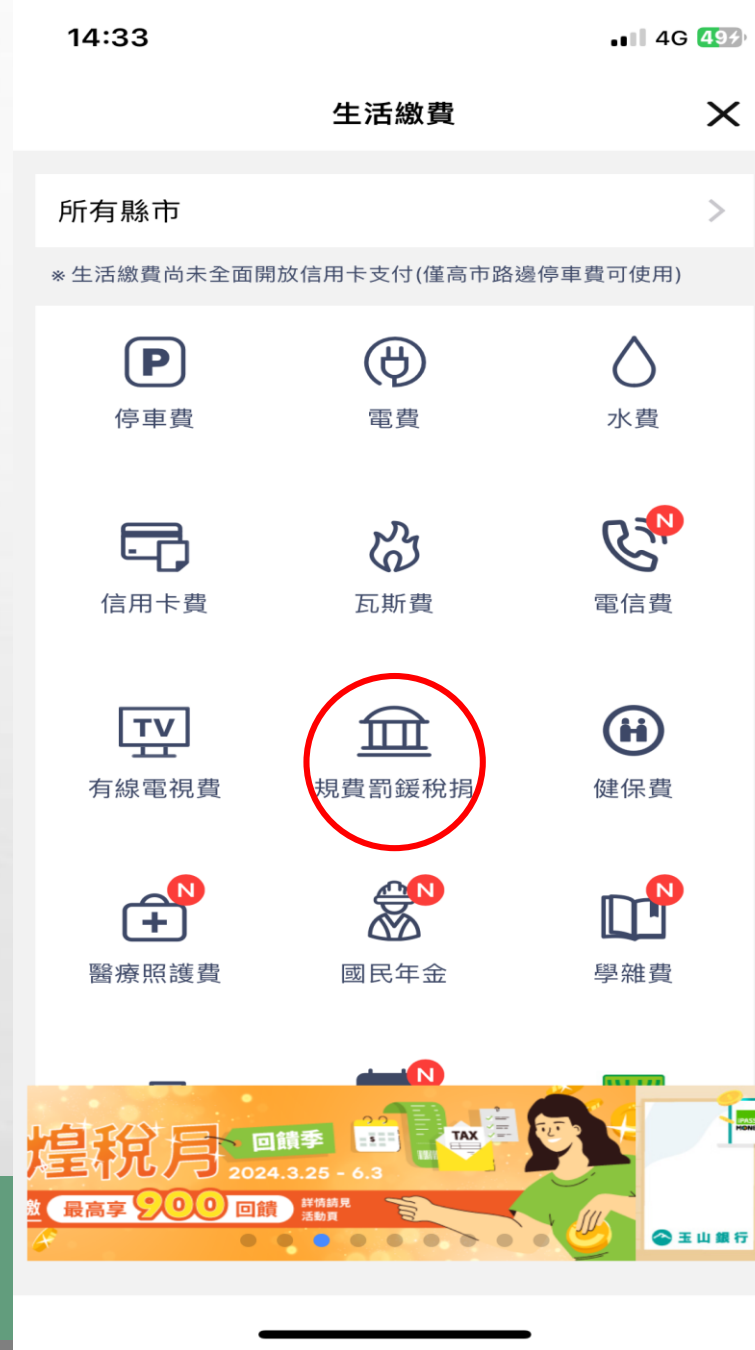


步驟1:
進入iPASS
MONEY頁面，
然後點選「生活
繳費」。

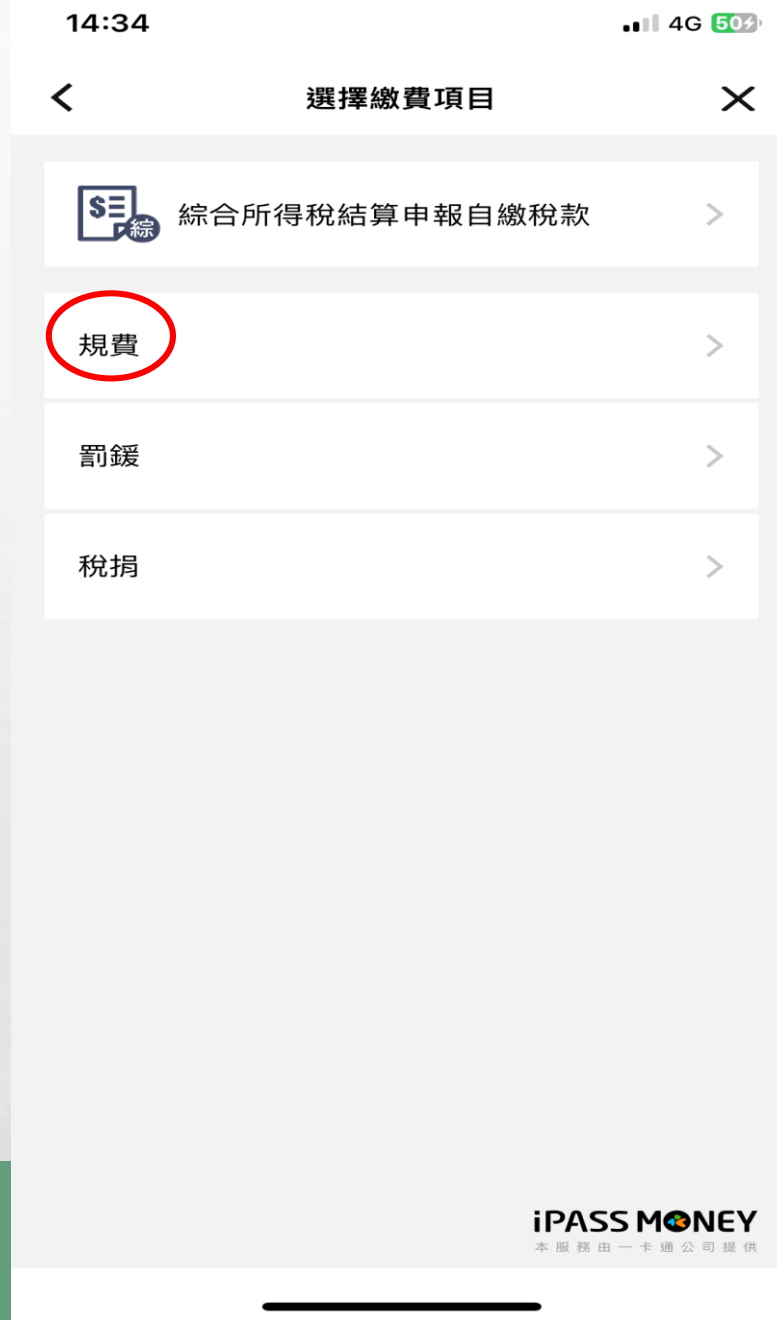


iPASS MONEY

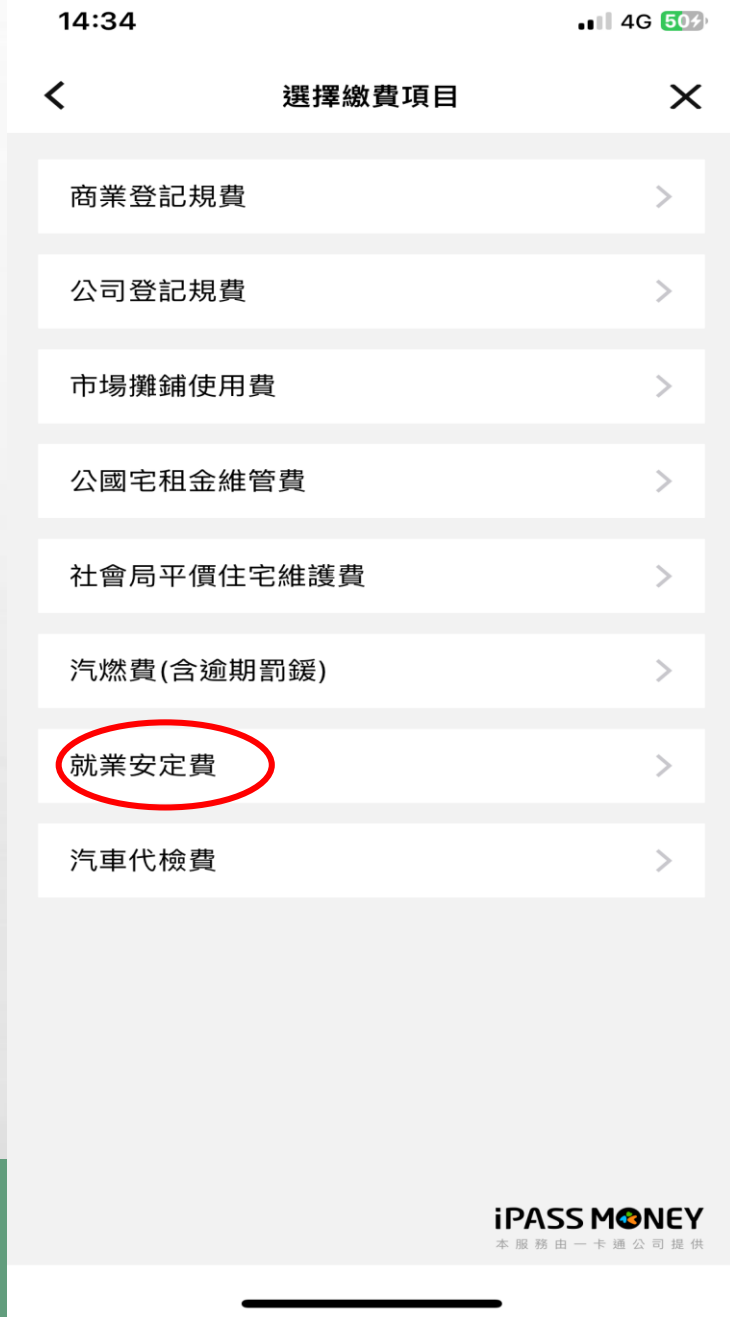
步驟2:
於生活繳費頁面中，點選
「規費罰鍰稅捐」。



步驟3:
於選擇繳費項目
目中，點選
「規費」。



步驟4:
於選擇繳費項目中，點選
「就業安定費」。



步驟5:
進入就業安定費
頁面中，請
點選「條碼掃
描器」。

14:35 4G 50%

< 就業安定費 ×

輸入或掃描條碼第一段條碼

輸入或掃描條碼第二段條碼

輸入或掃描條碼第三段條碼

《生活繳費尚未全面開放信用卡支付(僅高市路邊停車費可使用)》

1. 請尋找帳單上的「三段式條碼」。
2. 請點選「掃描」圖示，並依序分別掃描「三段式條碼」。
 - 2.1. 掃描第一段條碼，顯示條碼資訊，即可掃描第二段條碼。
 - 2.2. 掃描第二段條碼，顯示條碼資訊，即可掃描第三段條碼。
 - 2.3. 掃描第三段條碼，顯示條碼資訊後，即顯示條碼資訊確認頁。
3. 可於繳費後10個工作天使用自然人憑證於勞動力發展署(<https://feeqry.wda.gov.tw/feeweb/login.jsp>)列印繳

iPASS MONEY
本服務由一卡通公司提供

下一步

步驟6:
依序掃描就業
安定費繳款單
中的三段條碼
(請使用超商、
全國農漁會信
用部專用條碼
)



步驟7:
確認三段條碼
無誤後，請按
下一步。

14:39 4G 53%

< 就業安定費 >

輸入或掃描條碼第一段條碼

輸入或掃描條碼第二段條碼

輸入或掃描條碼第三段條碼

《生活繳費尚未全面開放信用卡支付(僅高市路邊停車費可使用)》

1. 請尋找帳單上的「三段式條碼」。
2. 請點選「掃描」圖示，並依序分別掃描「三段式條碼」。
 - 2.1. 掃描第一段條碼，顯示條碼資訊，即可掃描第二段條碼。
 - 2.2. 掃描第二段條碼，顯示條碼資訊，即可掃描第三段條碼。
 - 2.3. 掃描第三段條碼，顯示條碼資訊後，即顯示條碼資訊確認頁。
3. 可於繳費後10個工作天使用自然人憑證於勞動力發展署(<https://feearv.wda.gov.tw/feeweb/login.jsp>)列印繳

iPASS MONEY
本服務由一卡通公司提供

下一步

步驟8:
確認付款方名
稱、付款方
iPASS MONEY
帳號、銷帳編
號及繳費金額
是否無誤，再
按下一步。

14:39 4G 53%

< 繳費確認 >

收款方名稱	聯邦銀行股份有限公司
收款方iPASS MONEY帳號	8558954866
付款方名稱	[REDACTED]
付款方iPASS MONEY帳號	[REDACTED]
交易時間	2024-05-27 14:39
費用類型	就業安定費/安定基金
銷帳編號	[REDACTED]
繳費金額	6000

交易金額 **NT\$6,000**

1. 就業安定費只能使用iPASS MONEY付款。
2. 10分鐘未完成繳費作業，請重新查詢。
3. 就業安定費代收服務，由台灣票據交換所及合作銀行提供。

iPASS MONEY
本服務由一卡通公司提供

取消 下一步

iPASS MONEY

步驟9:
頁面會跳出
「交易成功」，即完成
繳費。

14:45

4G 57%

交易成功



交易成功

本次交易已成功付款，您可至交易紀錄查詢明細。

交易金額

NT\$6,000

收款方名稱 聯邦銀行股份有限公司

收款方iPASS MONEY帳號 8558954866

付款方名稱



付款方iPASS MONEY帳號



交易時間 2024-05-27 14:45

費用類型 就業安定費/安定基金

銷帳編號



繳費說明 繳費成功

iPASS MONEY
本服務由一卡通公司提供

完成

iPASS MONEY



更多有關繳納就業安定費問題，
可外國人勞動權益網網站查詢。
網址：fw.wda.gov.tw
客服專線: (02)8995-6000